
























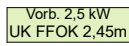


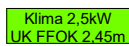










































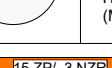
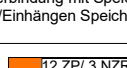






Projekt: WA 3 - MP	
TOP 1/9	1 OG
1:50	Gez.: A. Cehic
A4	13.04.2022

Plandarstellung vorbehaltlich technischer Änderungen!

LEGENDE HAUSTECHNIK - INSTALLATIONEN			
	Innenstelle Gegensprechanlage	FFOK +1,40m	
	Aussenstelle Gegensprechanlage	FFOK +0,80m	
	RTR Raumthermostat Heizung	FFOK +1,30m	
	WRL St Steuerung kontr. Wohnraumlüftung	FFOK +1,50m	
	Deckenauslass Beleuchtung		
	E-Auslass	Speicher FFOK +1,08m	
	Steckdose mit Deckel (Bad, Aussen)	Bad FFOK +1,10m	Aussen FFOK +0,40m
	Einfach Schuko-Steckdose	FFOK +0,30 bis +0,40m	 Wand- Tresor
	Doppel Schuko-Steckdose		
	Steckdose für TV	FFOK +0,40m	 CO Fühler 1,40m
	Steckdose für Telefon (Telekom)	FFOK +0,40m	
	Schukosteckdose für Geschirrspüler	FFOK +0,35m	 Motor abstellen
	Arbeitssteckdose Doppelschuko	FFOK +1,10m	
	Anschluss / Auslass 400V	FFOK +0,25m	 FW Schalter
	Schukosteckdose für Dunstabzug	FFOK +2,00m	 Sirene 2,20m
	Schuko für Wohnraumlüftung	FFOK +2,40m	
	Schuko / Anschluß für Kühlschrank	FFOK +0,10m	 Zugschalter
	D-Schuko für Waschmaschine / Trockner	FFOK +0,90m	
	Arbeitslicht Küche	FFOK +1,60m	 Vorb. 2,5 kW UK FFOK 2,45m Klimagerät - Vorbereitung
	Markiese		
	Taster beleuchtet	FFOK +1,00m	 Klima 2,5kW UK FFOK 2,45m Wand Klimagerät
	Aus / Ein-Schalter mit Kontrolllicht	FFOK +1,00m	
	Aus / Ein-Schalter	FFOK +1,00m	 Anschlussfahne
	Wechselschalter	+1,00m, Bett +0,70m	
	Schalter Licht (Aus, Wechsel, Kreuz, ...)	installiert in Schallschutz Gerätedose	
	Kreuzschalter	FFOK +1,00m	 Temperaturfühler +2,20m
	Taster	FFOK +1,00m	 Windfühler +2,20m
	Wandauslass o. Höhe FFOK	FFOK +2,00m	Außen FFOK +2,20m
	Rollladen Taster	 Klingel	 Deckenspot
	Brandmelder batteriebetrieben	 RWA	Rauch- und Wärmeabzugsanlage
	Bewegungsmelder		Anschlussfahne Fundamentenerde
	Luftverteilschlauch in der Decke (Abluft / Zuluft)		Luftverteilerohr im Fußbodenaufbau (Abluft / Zuluft)
	Auslass für Beschattungsmotor (leer)		Auslass für Raumthermostat (leer)
	Leerdose mit 1x20mm (Leerschlauch vom E-Verteiler)		Deckendurchbruch
	Bodendose		Erderanschlussfahne
	Betoneinbaudose Decke / Elementdecke z.B Spelsberg U 86 K DVD2 od. gleichw.		Wannenleuchtbalken EVG 1x 58 W
	Fußbodenheizungsverteiler 5-8 Heizkreise		
	UP Kleinverteiler 3-Reihig FFOK +1,20m (UK Verteiler)		UP Medienverteiler 3-Reihig FFOK +1,20m (UK Verteiler)
	Hybridverteiler 3-Reihig	FFOK +2,00m (UK Verteiler)	
	Badezimmer Heizkörper 1100/500	FFOK +0,80m (Mitte Armatur)	
	Kaltwasseranschluss	Kemperanschlüsse FFOK +1,20m	
	Warmwasseranschluss		Abfluß / Kanalanschluss
	HWB FFOK Mitte KW 0,59m		SPÜ FFOK Mitte KW 0,43m
	BW FFOK Mitte KW 0,75m		WC FFOK Mitte A-Anschluss 0,24m
	DU FFOK Mitte KW 1,20m Aufputz/Unterputz		WM FFOK Mitte KW 0,90m
	E-Speicher 150l FFOK Abfluss 1,00m Höhe in Verbindung mit Speicher prüfen (Montage / Einhängen Speicher!!)	Brandschotte lt. OIB RL 2 EI: - Steigschächte wandweise geschottet EI90 - Fallstränge geschossweise geschottet EI90	
			Verteilersystem Niederösterreich
			Fluchtwegsbeleuchtung Decken- oder Wandmontage