

Produkt öffnen



NU190 rund 19051-06-IP44

Klassische Wand-/Deckenleuchte mit Glasabdeckung aus mundgeblasenem, mattem triplex Opalglas, rund, und einem Sockel aus Duroplast (DU), weiß oder Aluminiumguss (AL), schwarz (SW) oder weiß (ws), mit praktischem Riegelverschluss

Allgemeine Infos

Bestell-Nr.	19051-06-IP44
Bezeichnung	Opalglasl. D 250, sm IP44, 57W, weiß
Abdeckung	opal seidenmatt
Sockel	weiß
Lichtfarbe	-
Lumen	-
Leistung	57W
Energieklasse	A-E
Fassung/Modul	E27

Leuchtmittel	AGL
SK	II
Farbwiedergabe	-
Abmessung	250Dx105
Schutzart	IP44
Dimmbar	-
Bewegungsmelder	-
Notlicht	-
Versorgung	-



Frostsichere Außenarmaturen

- EN Frost-proof valves
- NL Vorstbestendige buitenkraan
- FR Robinets à l'épreuve du gel
- CS Mrazuvzdorné venkovní armatury

- DE **Bedienungshinweise für den Betreiber**
- EN **Operating instructions for the operator**
- NL **Handleiding voor de gebruiker**
- FR **Conseils d'utilisation pour l'utilisateur**
- CS **Návrh k obsluze pro provozovatele**



KEMPER
www.kemper-olpe.de


Güte ist bei uns die Norm · seit 1864

1.



- DE Nur leichtes Zudrehen erforderlich, 10 Sekunden Wasserablauf sind in Ordnung
- EN Turn only lightly to close, 10 seconds water expiration is all right
- NL Slechts licht afsluiten, het water kan nog 10 seconde doorlopen
- FR Fermer la robinet sans effort, l'eau coule encore pendant, 10 secondes
- CS Stačí jen lehké otočení, po 10 vteřina odtoku vody v pořádku

2.



- DE Vor der Frostperiode Schläuche und Verschraubungen entfernen
- EN Hoses and fittings should be removed before cold spell
- NL Voor de vorstperiode slangen en verdere verbindingen verwijderen
- FR Avant la période de gel, démonter tuyaux et raccords
- CS Před mrazem odstranit hadice a šroubení

Zubehör, Accessories, Accessoires, Accessoires, Prislußenství



574 00 001



575 00 003

K41005/400002-00 09/15

Quality is our standard · since 1864



FERRUM - Das System mit hohem Sichtschutz

Grundkonstruktion - Material:

- Verzinkte, hochwertige Qualitätsstahllamelle, 115 mm breit, 0,4 mm stark
- Teleskopstützen 30 x 30 x 1,5 mm, mit Auszügen 25x25x1,5mm, sendzimirverzinkt

Montage:

- Das verzinkte Profil wird im Abstand von ca. 35 mm mit den Winkeleisen vernietet
- Die Winkeleisen werden von innen an den Teleskopstützen, mit Boden- und Deckenabstand, befestigt.
- Zwischen die gesetzten Teleskopstützen werden vormontierte Türelemente mittels Scharnieren befestigt



Ihre Vorteile auf einen Blick:

- Langlebigkeit
- Stabilität
- Gute Durchlüftung
- Funktionalität
- Anspruchsvolle Optik





Viel Spielraum für individuelle Lösungen.



Die Standardtür für unsere Ferrum Trennwände mit stabiler Vorrichtung für ein Vorhängeschloss. Schlösser werden bei Bedarf als Zubehör mitgeliefert.



Für eine bessere Orientierung - Gerne liefern wir Ihnen auch Nummern- oder Namensschilder für unsere Trennwände.



Sicher, komfortabel und formschön: Ferrum-Tür mit PZ-Schloss und Drückergarnitur. Die Verwendung von Profilzylindern ermöglicht die Integration in eine Schließanlage. Profilzylinder werden auf Wunsch als Zubehör mitgeliefert.



Funktional und komfortabel: Ferrum-Tür mit Pz-Schloss. Die Verwendung von Profilzylindern ermöglicht die Integration in eine Schließanlage. Profilzylinder sind als Zubehör lieferbar.





Die Lichtschalterleiste bietet Schutz und ausreichend Fläche zur Befestigung von Lichtschaltern, Steckdosen und Elektrokabeln.
Größe: 190 mm x 165 mm



Aussparungen in den Trennwänden für Installation und Elektrik werden den Gegebenheiten vor Ort angepasst und auch dort bearbeitet.

